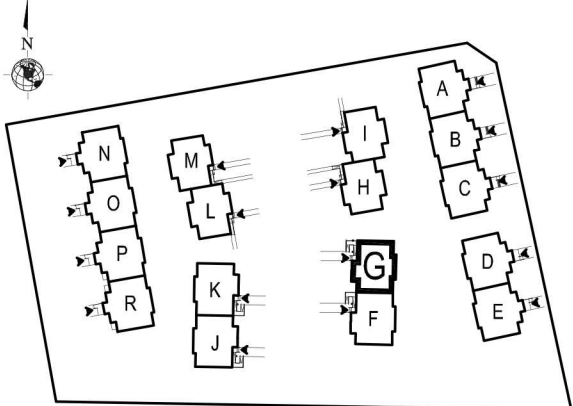
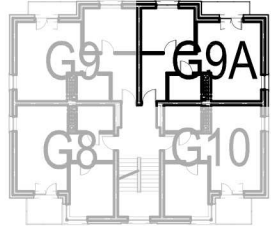
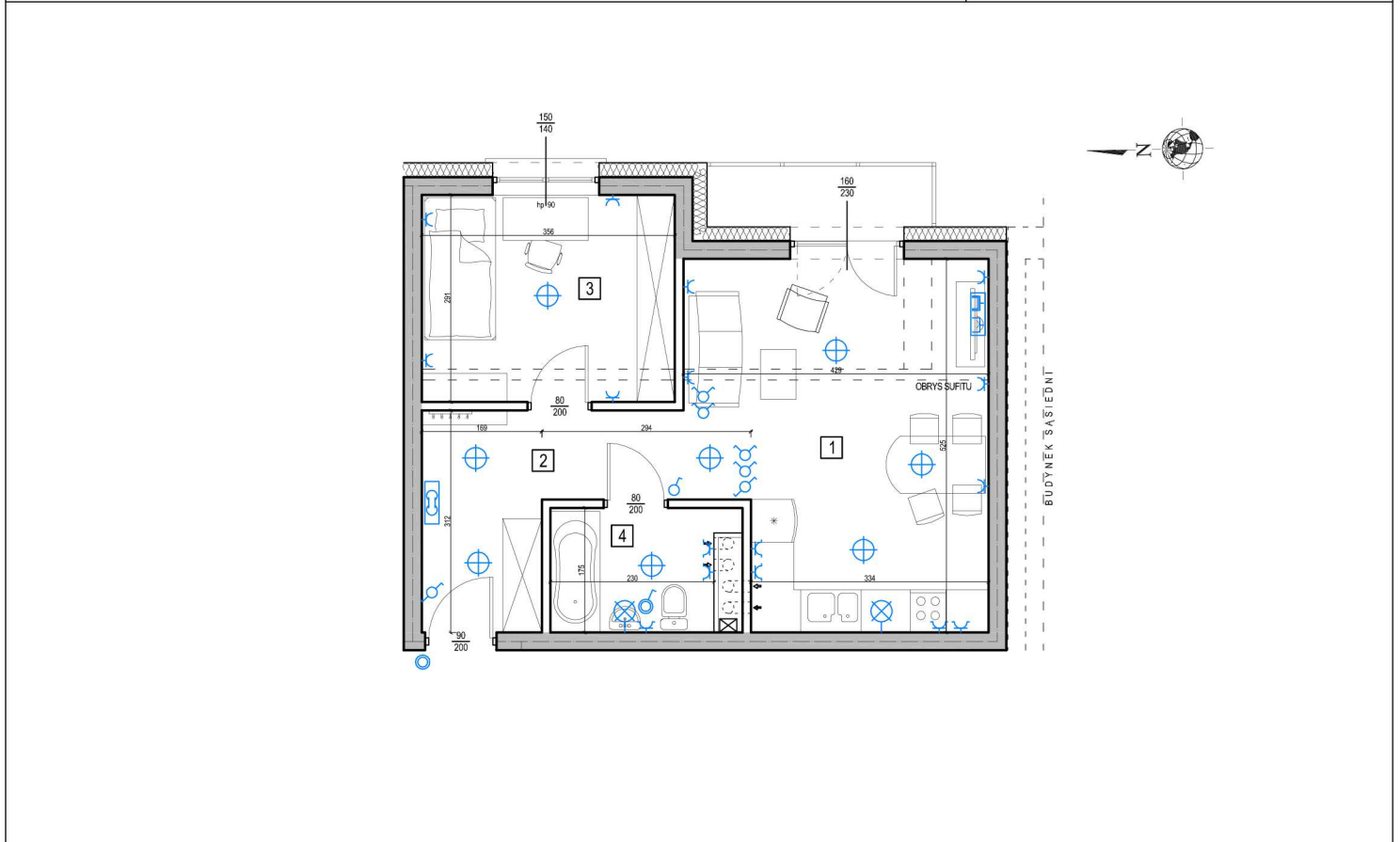


ADRES	ZIELONA GÓRA				
TYP LOKALU	LOKAL MIESZKALNY				
BUDYNEK / KONDYGNACJA / NUMER LOKALU	BUDYNEK "G"	DRUGIE PIĘTRO	LOKAL G9A		
			1. POKÓJ DZIENNY / ANEKS KUCH.- 20,41 m <sup>2</sup> 2. HOL - 7,49 m <sup>2</sup> 3. POKÓJ - 10,10 m <sup>2</sup> 4. ŁAZIENKA - 3,99 m <sup>2</sup>		
			RAZEM POW. UŻYTKOWA - 41,99 m <sup>2</sup>		
			POWIERZCHNIE UŻYTKOWĄ MIESZKAŃ OBLICZONO ZGODNIE Z NORMĄ PN-ISO 9836		



LEGENDA		WYPUST OŚWIETLENIOWY SUFITOWY		ŁĄCZNIK SCHODOWY 250 / 10A		ZESTAW GNIAZD (ELEKTRYCZNE I INFORMATYCZNE)		GRZEJNIK C.O.		ŚCIANA NIEROZBIERALNA
		KINKIET		ŁĄCZNIK HERMETYCZNY 250V / 10A IP44		GNIAZDO WTYKOWE 250V / 10/16A		GRZEJNIK C.O. ŁAZIENKOWY		ŚCIANA DZIAŁOWA
		TABLICA ELEKTRYCZNA		ŁĄCZNIK 1-BIEGUNOWY 250 / 10A		GNIAZDO WTYKOWE HERMETYCZNE 250V / 10/16A IP44		KRATKA WENTYLACYJNA		BALUSTRADA
		DOMOFON		ŁĄCZNIK ŚWIECZNIKOWY 250V / 10A		DZWONEK		PODŁĄCZENIE OKAPU / KOTŁA		MIEJSCE WŁĄCZENIA DO KANALIZACJI SANITARNEJ

UWAGI

- WYMIARY NA RZUCIE PODANO W ŚWIETLE ŚCIAN SUROWYCH BEZ TYNKÓW
- WYMIARY I LOKALIZACJE SZACHTÓW INSTALACYJNYCH, OTWORÓW OKIENNYCH ORAZ DRZWIOWYCH PODANO WEDŁUG PROJEKTU WYKONAWCZEGO. PODCZAS BUDOWY PARAMETRY MOGĄ ULEC NIEZNACZNYM ZMIANOM
- WYSOKOŚĆ POMIESZCZEŃ W STANIE DEWELOPERSKIM 257 CM
- MIESZKANIA BĘDĄ ODDANE DO UŻYTKU W STANIE DEWELOPERSKIM
- POWYŻSZA OFERTA MA CHARAKTER INFORMACYJNY I NIE STANOWI OFERTY HANDLOWEJ W ROZUMIENIU ART. 65, § KODEKSU CYWILNEGO ORAZ INNYCH WŁAŚCIWYCH PRZEPISÓW

SKALA RYSUNKU  
**1:100**